

# ARRANGEREN MET DE STARTPAGINA'S

De leermiddelen op de Startpagina's voor het mbo zijn arrangeerbaar en flexibel in uw lessen in te zetten. U kunt modules, delen ervan en video's eenvoudig in uw arrangementen klaarzetten.

# 1

## LOG IN



## LOG IN OP MY SPOT\*

**KLIK HIER**

Log in en ga naar de Startpagina.



# 2


## KIES THEMA



## ZOEK THEMA



Maak een keuze voor een thema of gebruik de zoekfunctie (nieuw!).

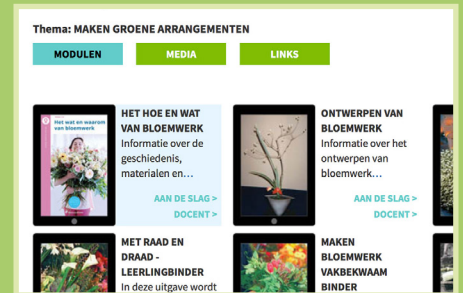


# 3

## KIES MODULE



Maak een keuze voor een module.



# 4

## UNIEKE LINK HOOFDSTUK EN PARAGRAAF



Open de module door hierop te klikken. Elke module en paragraaf heeft een unieke link die u in uw arrangement kunt plaatsen.



# 5

## KOPIEER LINK




Om de link van een module of paragraaf in uw arrangement te plaatsen, kopieert u de link. U vindt deze in de adresbalk bovenaan uw browser.



# 6

## MAAK EIGEN ARRANGEMENT



Maak in uw arrangement een titel om naar het betreffende lesmateriaal te verwijzen. Selecteer deze teksten te verwijzen. Voeg de eerder gekopieerde link in.

U kunt nu de verwijzing gebruiken!

